

Lies dir die Aufgaben durch und bearbeite diese nach und nach. Die Reihenfolge ist dabei unwichtig. Sobald du eine Aufgabe erledigt hast, kannst du das entsprechende Feld farbig anmalen. Zum Schluss entsteht ein kunterbunter Lernteppich.

Viel Spaß dabei!

1 Schreibe alle elektronischen Geräte auf, die sich bei dir im Raum befinden.	2 Schreibe Verben auf, die man im Badezimmer tun kann.	3 Nimm dir dein Lieblingsbuch und schlage eine Seite auf. Schreibe alle Adjektive heraus.	4 Finde in deinem Zimmer 5 Gegenstände, die mit dem gleichen Buchstaben beginnen.
5 Schreibe 10 Dinge auf, die grün sind.	6 Schreibe Kleidungsstücke auf, die sich in deinem Kleiderschrank befinden.	7 Finde je ein Wort, das mit den Buchstaben deines Namens beginnt.	8 Erstelle eine Liste mit all deinen Familienmitgliedern.
9 Schau aus deinem Kinderzimmerfenster. Schreibe auf, was du sehen kannst.	10 Erstelle eine Liste mit deinen Lieblingsliedern.	11 Suche dir vier Gegenstände aus dem Wohnzimmer. Schreibe dann eine Geschichte, in der diese Gegenstände vorkommen.	12 Erstelle eine Liste mit Spielzeugen, die du besitzt.
13 Nimm dir ein Werbeprospekt, schau ihn dir durch und erstelle eine Einkaufsliste mit Dingen, die du gerne hättest.	14 Schreibe 10 Dinge auf, die blau sind.	15 Schreibe Dinge auf, die sich im Flur befinden.	16 Schreibe Früchte auf, die du schon mal probiert hast.
17 Trage 10 Dinge zusammen, die mit dem gleichen Buchstaben beginnen.	18 Nimm dir dein Lieblingsbuch und schlage eine Seite auf. Schreibe alle Nomen heraus.	19 Schreibe Gegenstände auf, die man in der Küche finden kann.	20 Schau aus dem Küchenfenster und beschreibe, was du sehen kannst.
21 Schreibe alle Namen der Kinder auf, die in deine Klasse gehen. Vielleicht kennst du sogar ihre Nachnamen.	22 Schreibe das ABC auf und finde zu jedem Buchstaben ein Nomen.	23 Erstelle eine Liste mit allen Ländern, die du kennst.	24 Schreibe 10 Dinge auf, die rot sind.
25 Erstelle eine Liste mit deinen Lieblingstieren.	26 Schreibe das ABC rückwärts auf und finde zu jedem Buchstaben einen Gegenstand, der sich bei dir zu Hause befindet.	27 Nimm dir dein Lieblingsbuch und schlage eine Seite auf. Schreibe alle Verben heraus.	28 Schreibe 20 Dinge auf, die sich in deinem Kinderzimmer befinden.

Lies dir die Aufgaben durch und bearbeite diese nach und nach. Die Reihenfolge ist dabei unwichtig. Sobald du eine Aufgabe erledigt hast, kannst du das entsprechende Feld farbig anmalen. Zum Schluss entsteht ein kunterbunter Lernteppich.

Viel Spaß dabei!

<p>1</p> <p>Schreibe alle elektronischen Geräte auf, die sich bei dir im Raum befinden.</p>	<p>2</p> <p>Schreibe Verben auf, die man im Badezimmer tun kann.</p>	<p>3</p> <p>Nimm dir dein Lieblingsbuch und schlage eine Seite auf. Schreibe alle Adjektive heraus.</p>	<p>4</p> <p>Finde in deinem Zimmer 5 Gegenstände, die mit dem gleichen Buchstaben beginnen.</p>
<p>5</p> <p>Schreibe 10 Dinge auf, die grün sind.</p>	<p>6</p> <p>Schreibe Kleidungsstücke auf, die sich in deinem Kleiderschrank befinden.</p>	<p>7</p> <p>Finde je ein Wort, das mit den Buchstaben deines Namens beginnt.</p>	<p>8</p> <p>Erstelle eine Liste mit all deinen Familienmitgliedern.</p>
<p>9</p> <p>Schau aus deinem Kinderzimmerfenster. Schreibe auf, was du sehen kannst.</p>	<p>10</p> <p>Erstelle eine Liste mit deinen Lieblingsliedern.</p>	<p>11</p> <p>Suche dir vier Gegenstände aus dem Wohnzimmer. Schreibe dann eine Geschichte, in der diese Gegenstände vorkommen.</p>	<p>12</p> <p>Erstelle eine Liste mit Spielzeugen, die du besitzt.</p>
<p>13</p> <p>Nimm dir ein Werbeprospekt, schau dir durch und erstelle eine Einkaufsliste mit Dingen, die du gerne hättest.</p>	<p>14</p> <p>Schreibe 10 Dinge auf, die blau sind.</p>	<p>15</p> <p>Schreibe Dinge auf, die sich im Flur befinden.</p>	<p>16</p> <p>Schreibe Früchte auf, die du schon mal probiert hast.</p>


Lies dir die Aufgaben durch und bearbeite diese nach und nach. Die Reihenfolge ist dabei unwichtig. Sobald du eine Aufgabe erledigt hast, kannst du das entsprechende Feld farbig anmalen. Zum Schluss entsteht ein kunterbunter Lernteppich.

Viel Spaß dabei!

<p>17 Trage 10 Dinge zusammen, die mit dem gleichen Buchstaben beginnen.</p>	<p>18 Nimm dir dein Lieblingsbuch und schlage eine Seite auf. Schreibe alle Nomen heraus.</p>	<p>19 Schreibe Gegenstände auf, die man in der Küche finden kann.</p>	<p>20 Schau aus dem Küchenfenster und beschreibe, was du sehen kannst.</p>
<p>21 Schreibe alle Namen der Kinder auf, die in deine Klasse gehen. Vielleicht kennst du sogar ihre Nachnamen.</p>	<p>22 Schreibe das ABC auf und finde zu jedem Buchstaben ein Nomen.</p>	<p>23 Erstelle eine Liste mit allen Ländern, die du kennst.</p>	<p>24 Schreibe 10 Dinge auf, die rot sind.</p>
<p>25 Erstelle eine Liste mit deinen Lieblingstieren.</p>	<p>26 Schreibe das ABC rückwärts auf und finde zu jedem Buchstaben einen Gegenstand, der sich bei dir zu Hause befindet.</p>	<p>27 Nimm dir dein Lieblingsbuch und schlage eine Seite auf. Schreibe alle Verben heraus.</p>	<p>28 Schreibe 20 Dinge auf, die sich in deinem Kinderzimmer befinden.</p>


1

Elektronische Geräte




2

Verben im Badzimmer




3

Adjektive Lieblingsbuch



4

Gegenstände mit gleichem
Anfangsbuchstaben



5

grüne Dinge



6

Meine Kleidungsstücke



7

Wörter mit Buchstaben
meines Namens

lea


8

Meine Familie



9

Blick aus meinem
Kinderzimmer




10

Meine Lieblingslieder




11

Wohnzimmergeschichte



12

Meine Spielzeuge



13

Meine Einkaufsliste



14

blaue Dinge




15

Dinge im Flur



16

Früchte



17

10 Dinge mit
gleichem Anlaut




18

Nomen Lieblingsbuch



19

Dinge in der Küche



20

Blick aus
dem Küchenfenster




21

Kinder aus
meiner Klasse



22

Nomen-ABC



23

Länderliste



24

rote Dinge



25

Lieblingstiere




26

Rückwärts-ABC



27

Verben Lieblingsbuch



28

Dinge im Kinderzimmer



Bilder: <https://pixabay.com/de/vectors/netzstecker-elektro-stecker-40339/>,
<https://katehadfielddesigns.com/>, <https://froileinkunterbunt.de/>, <https://sarahpecorino.com/>
©Ann Zahner/Froilein Kunterbunt