

Arbeitsplan Deutsch

1. Zebra Arbeitsheft

Bearbeite die folgenden Seiten im Zebra-Arbeitsheft.

Datum	Seite
16.3.	S. 67
17.3.	S. 68
18.3.	S. 69
19.3.	S. 70
20.3.	S. 71

Datum	Seite
23.3.	S. 72
24.3.	S. 73
25.3.	S. 74
26.3.	S. 75
27.3.	S. 76

Datum	Seite
30.3.	S. 77
31.3.	S. 78
1.4.	S. 79
2.4.	S. 80
3.4.	S. 81

2. Lese-Aufgabe

Jeden Tag 15 Minuten im Indianer-Leseheft oder in einem Buch deiner Wahl lesen.

Datum	Unterschrift	Datum	Unterschrift	Datum	Unterschrift

3. Weiterarbeit im Grundschriftlehrgang

Arbeitsplan Mathe

1. Bearbeite folgende Aufgaben im Mathebuch und Arbeitsheft

Datum	Seite/Nr.	<u>Datum</u>	Seite/Nr.	Datum	Seite/Nr.
16.3.	MB S. 60 Nr. 2 AH S. 34 Nr. 1	23.3.	MB S. 62 Nr. 3,4	30.3.	MB S. 64 Nr. 1,3,4
17.3.	MB S. 60 Nr. 3	24.3.	MB S. 63 Nr. 6,7	31.3.	AH S. 36 Nr. 1,3
18.3.	MB S. 60 Nr. 4 AH S. 34 Nr. 2	25.3.	AH S. 35 Nr. 1,2	1.4.	MB S. 64 Nr. 5,6
19.3.	AH S. 34 Nr. 4	26.3.	MB S. 63 Nr. 9	2.4.	AH S. 36 Nr. 4,5,6
20. 3.	MB S. 62 Nr. 1	27.3.	AH S. 35 Nr. 3,4 5,6	3.4	MB S. 64 Nr. 7

Sternchenaufgaben: MB S. 61 Nr. 5,6,7, MB S. 65

Üben im Indianerheft "Richtig rechnen"

Blitzrechnenkurs

Empfehlenswert ist auch die kostenlose Anton Lern-App.

Folgende Übungen passen zu den bereits erarbeiteten Lerninhalten.

Mathematik 2 Klasse

Zahlenraum 100

- Nachbarzahlen, Zahlenfolge
- Zahlen verdoppeln und halbieren
- Plus- und Minusaufgaben

Ostergeschichte

Schreibe eine Geschichte zum Bild.






Ostersätze würfeln



1. Würfele zweimal und puzzle die Sätze zusammen.

- | | |
|--|---|
| <input type="checkbox"/> • Der Osterhase läuft | <input type="checkbox"/> • durch die Scheune. |
| <input type="checkbox"/> • Die Henne watschelt | <input type="checkbox"/> • um den See. |
| <input type="checkbox"/> •• Jonas fährt | <input type="checkbox"/> •• über die Wiese. |
| <input type="checkbox"/> •• Alissa kriecht | <input type="checkbox"/> •• am Ufer entlang. |
| <input type="checkbox"/> ••• Die Küken hüpfen | <input type="checkbox"/> ••• über die Straße. |
| <input type="checkbox"/> ••• Die Eier rollen | <input type="checkbox"/> ••• durch die Küche. |

2. Schreibe mindestens 6 entstandene Sätze auf.



OSTERN: FINDE DIE UNTERSCHIEDE



Stephany Koujou
www.abcund123.de

Bilder: Krista Wallden und The Epiphanous Owl
Nur für den persönlichen und schulischen Gebrauch.
Keine kommerzielle Verwendung.